


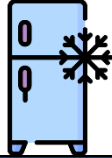




INSTRUCCIÓNS PARA A RECOLLIDA DE OURIÑOS DE 24 HORAS

Lea atentamente estas instrucións

COMO DEBE RECOLLER A MOSTRA?		
1	Ouriñe cando se erga pola mañá. TIRE ESTE OURIÑO.	
	Anote a data e a hora do INICIO da recollida.	DATA: HORA:
2	A partir deste momento recolla en <u>un ou máis recipientes estériles (de oficinas de farmacia) TÓDOLOS ouriños que elimine durante o día e a noite.</u>	
3	Faga a <u>última recollida ao erguerse á mañá seguinte, á mesma hora que o día anterior, para concluír o ciclo de 24 horas.</u>	
	Anote a data e a hora do FIN da recollida.	DATA: HORA:
4	Se é posible manteña refrixerados os ouriños que vai recollendo e léveos ao laboratorio tan pronto como sexa posible unha vez finalizada a recollida.	

SE LLE XURDIU ALGUNHA DÚBIDA COMÉNTELLO Á PERSOA QUE RECOLLA OS OURIÑOS.

LEMBRE QUE O NOSO RESULTADO E O SEU TRATAMENTO DEPENDEN DE QUE VOSTEDE SIGA CORRECTAMENTE ESTAS INSTRUCCIÓNS.

GRAZAS POLA SÚA COLABORACIÓN