








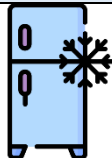
INSTRUCCIÓNS PARA A RECOLLIDA DE OURIÑOS DE 12 HORAS

Lea atentamente estas instrucións

COMO DEBE RECOLLER A MOSTRA?

Para poder valorar os resultados dunha análise sobre unha mostra de ouriños de 12 horas, é importante que a recollida sexa exacta e completa.

Vostede ten que entregar a mostra ás 8:00 h. da mañá, polo que ten que empezar a recoller os ouriños ás 20:00 h. da tarde do día anterior.

1	Ouriñe ás 20:00 h. da tarde.	
	Anote a data e a hora. TIRE ESTES OURIÑOS.	DATA: HORA:
2	A partir deste momento recolla en <u>un ou máis recipientes estériles (de oficinas de farmacia) TÓDOLOS</u> ouriños que elimine durante o día e a noite.	20:00 h.    12 HORAS
3	Faga a <u>última recollida cando ouriñe ao erxerse.</u>	
	Anote a data e a hora.	DATA: HORA:
4	Se é posible manteña refrixerados os ouriños que vai recollendo e léveos ao laboratorio ao día seguinte ás 8:00 h. da mañá.	

SE LLE XURDIU ALGUNHA DÚBIDA COMÉNTELLO Á PERSOA QUE RECOLLA OS OURIÑOS.

GRAZAS POLA SÚA COLABORACIÓN