


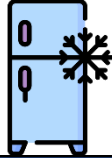




INSTRUCCIONES PARA LA RECOGIDA DE OURINAS DE 24 HORAS

Lea atentamente estas instrucciones

¿CÓMO DEBE RECOGER LA MUESTRA?		
1	Orine cuando se levante por la mañana. TIRE ESTA ORINA.	
	Anote la fecha y la hora del INICIO de la recogida.	FECHA: HORA:
2	A partir de este momento recoja en <u>uno o en más recipientes estériles (de oficinas de farmacia) TODAS las orinas que elimine durante el día y la noche.</u>	
3	Haga la <u>última recogida al levantarse a la mañana siguiente, a la misma hora que el día anterior, para concluir el ciclo de 24 horas.</u>	
	Anote la fecha y la hora del FIN de la recogida.	FECHA: HORA:
4	Si es posible mantenga refrigeradas las orinas que va recogiendo y llévelos al laboratorio tan pronto como sea posible una vez finalizada la recogida.	

SI LE SURTIÓ ALGUNA DUDA COMÉNTSELO A LA PERSONA QUE RECOJA LAS ORINAS.

RECUERDE QUE NUESTRO RESULTADO Y SU TRATAMIENTO DEPENDEN DE QUE USTED SIGA CORRECTAMENTE ESTAS INSTRUCCIONES.

GRACIAS POR SU COLABORACIÓN